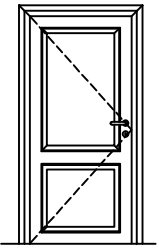
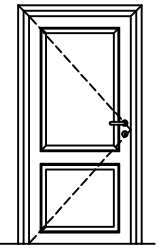
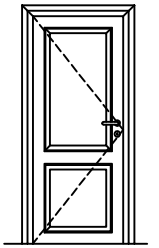
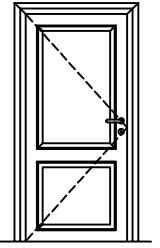
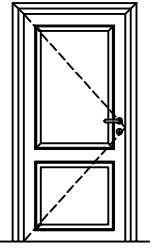
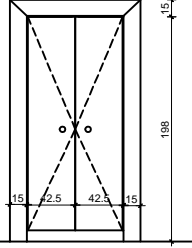
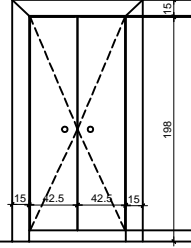
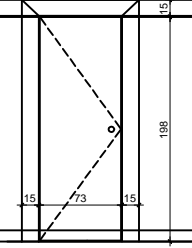
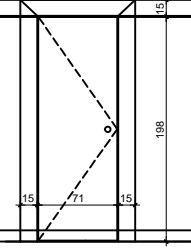


SYMBOL NA RYS.			D1	D2	D3	D4	D5	Ds1	Ds2	Ds3	Ds4
TYP			NIESTADARDOWE POD WYMIAR OTWORU	NIESTADARDOWE POD WYMIAR OTWORU	NIESTADARDOWE POD WYMIAR OTWORU	NIESTADARDOWE POD WYMIAR OTWORU	NIESTADARDOWE POD WYMIAR OTWORU	WEWNĘTRZNE PŁYTA LAMINOWANA	WEWNĘTRZNE PŁYTA LAMINOWANA	WEWNĘTRZNE PŁYTA LAMINOWANA	WEWNĘTRZNE PŁYTA LAMINOWANA
SCHEMAT											
WYMIARY	W ŚWIETLE MURU	S	1050	100	800	980	980	800	800	800	800
		H	1970	2050	2050	2050	2050	2090	2090	2090	2090
	W ŚWIETLE OŚCIEŻNICY	S	-900	-900	-700	-880	-880	820	820	820	820
		H	-1900	-2000	-2000	-2000	-2000	2100	2100	2100	2100
ILOŚĆ SZTUK	LEWE / PRAWO		L P	L P	L P	L P	L P	L P	L P	L P	L P
	SZTUK		1 -	1 -	1 -	1 -	1 -	- -	- -	1 -	1 -
	RAZEM		1	1	1	1	1	1	1	1	1
MATERIAŁ			DREWNIANE	DREWNIANE	DREWNIANE	DREWNIANE	DREWNIANE	PŁYTA MDF LAKIEROWANA	PŁYTA MDF LAKIEROWANA	PŁYTA MDF LAKIEROWANA	PŁYTA MDF LAKIEROWANA
OKUCIA			zamek standardowy z wkładką bębnekową klamka z szyldem dzielonym trzy zawiasy,	zamek standardowy z wkładką bębnekową klamka z szyldem dzielonym trzy zawiasy,	zamek łazienkowy klamka z szyldem dzielonym trzy zawiasy,	zamek standardowy z wkładką bębnekową klamka z szyldem dzielonym trzy zawiasy,	zamek standardowy z wkładką bębnekową klamka z szyldem dzielonym trzy zawiasy,	uchwyty stal satynowa, okucia meblowe CLIP regulacja w 3 płaszczyznach, min. 4 szt na skrzydło marka referencyjna BLUM	uchwyty stal satynowa, okucia meblowe CLIP regulacja w 3 płaszczyznach, min. 4 szt na skrzydło marka referencyjna BLUM		
KOLOR			DĄB NATURALNY	DĄB NATURALNY	DĄB NATURALNY	DĄB NATURALNY	DĄB NATURALNY	DĄB NATURALNY	DĄB NATURALNY	DĄB NATURALNY	BIAŁY SATYNOWY
PRODUCENT (marka referencyjna)											
UWAGI DOKŁADNY WYMIAR ZDJĄĆ PO WYKOŃCZENIU ŚCIAN											

WSZELKIE PRAWA DO NINIEJSZEGO OPRACOWANIA
SĄ ZASTRZEŻONE. KOPIOWANIE, ROZPOWSZECZANIE I UDOSTĘPNIANIE OSOBOM
TRZECIM ROJEKTU LUB JEGO CZĘŚCI BEZ ZGODY AUTORÓW JEST ZABRONIONE.

JEDNOSTKA PROJEKTOWA:

**Studio
Arch+**

ul. Boremlowska 24
04-321 Warszawa
tel: 22 610 99 75
e-mail: studio@archplus.pl
www.archplus.pl

Janusz Łepecki

INWESTOR:
REGIONALNA IZBA OBRACHUNKOWA W WARSZAWIE
00-564 Warszawa, ul. Koszykowa 6a

NAZWA PROJEKTU

PROJEKT TECHNICZNY
Remontu pomieszczeń
Regionalnej Izby Obrachunkowej w Warszawie
przy ul. Koszykowej 6 a, 00-564 Warszawa

NAZWA RYSUNKU

ZESTAWIENI DRZWI

BRANŻA
ARCH.

PROJEKT	UPRAWNIENIA	PODPIS	SKALA	DATA
mgr inż. arch. Liliana Stasiak	Wa-798/91			16.05.2018
mgr inż. arch. Janusz Łepecki			A1.5	